

So reinigen Sie Ihre Fenster wie der Profi!




Reinigen Sie Ihre Fenster wie unser Spezialist **Joao José Correia Pita**. Hier zeigt er Ihnen in 7 Schritten, wie das geht.

1. Eimer mit Wasser füllen und ein paar Tropfen Spülmittel hinzufügen.

2. Reinigen Sie zuerst den Fensterrahmen.




3. Benetzen Sie das Einwaschgerät und streifen Sie das überschüssige Wasser ab.



Das benötigen Sie

- ✓ Eimer
- ✓ Reinigungstuch
- ✓ Einwaschgerät
- ✓ Abzieher




4. Wischen Sie das Fenster mit s-förmigen Bewegungen von unten nach oben.

5. Trocknen Sie die oberen Ecken und Kanten mit dem Tuch.



6. Trocknen Sie das Fenster mit dem Abzieher in horizontalen Bahnen von oben nach unten.

7. Trocknen Sie die unteren Ecken und Kanten mit dem Tuch. Wechseln Sie bei Bedarf das Tuch gegen ein sauberes, trockenes aus.



Kontrolle

Keine sichtbaren Verschmutzungen oder Streifen.

HÄGNI

www.haegni.ch